


## Die Lösch- und Verstärkungszeichen

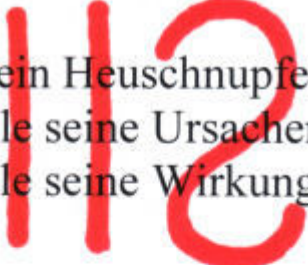
---

### Beispiel 1: Kopfschmerzen

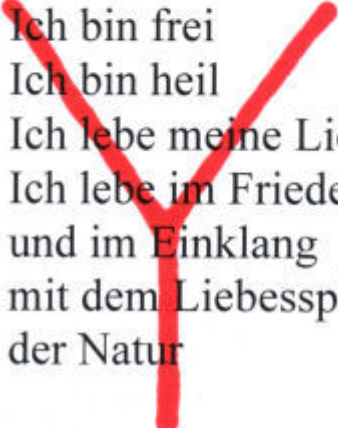


### Beispiel 2: Heuschnupfen

Mein Heuschnupfen  
Alle seine Ursachen  
Alle seine Wirkungen

A large red 'HS' symbol is drawn over the text, with a vertical red line through the 'H' and a red 'S' to its right.

Ich bin frei  
Ich bin heil  
Ich lebe meine Liebe  
Ich lebe im Frieden  
und im Einklang  
mit dem Liebesspiel  
der Natur

A large red 'Y' symbol is drawn over the text, with a vertical red line through the 'Y' and two diagonal red lines extending upwards from the top of the 'Y'.

Mit dem Löschezettel beginnen (1 Minute auf ein Glas Wasser sprechen) bei beginnender Verbesserung mit dem Verstärkungszettel weiter machen, siehe Arbeitskripten Layena Bassols, Link unten.

---

Darstellung der grundsätzlichen Methode (Auszüge aus sieben Lehrbüchern) und Anwendungshinweise gibt's hier:

 [zeichen.pdf](#)

Wie gesagt, dies sind lediglich Auszüge. Es wird empfohlen einen Kurs zu besuchen. Dazu ein Link:

 [www.praneohom.de](http://www.praneohom.de) bzw.  <http://www.praneohom.de/infolehrbuecher.html>

Herzlichen Dank an Layena Bassols Rheinfelder !!

 [home](#)